



DOMINO PT

Transpaleta Eléctrica Sube Escaleras

Domino PT tiene una capacidad de carga de 450 kg y permite manipular diferentes tipos de palets, como una transpaleta tradicional. Ofrece dos ventajas que ningún otro producto ofrece:

1. Libertad de movimiento en todas las superficies, incluso en obras, como por ejemplo hierba, tierra compactada, grava, pavimentos irregulares con baches, etc.
2. Supera con facilidad rampas, escaleras, planos inclinados y bordillos.

En esencia, ofrece el mismo uso que una transpaleta eléctrica tradicional, pero sin sus limitaciones. Está equipada con elevación hasta 65 cm y basculación hacia atrás, como una carretilla elevadora.

IDEAL PARA

Palets de 80 × 120 cm, pero también de menor tamaño, como 60 × 80 cm. Es ideal para toda la logística B2C (Business to Consumer), la parte de la logística que gestiona palets destinados al domicilio del cliente final. Incluso cuando el conductor dispone de plataforma elevadora, debe enfrentarse al tipo de pavimento presente en el lugar, que puede ser irregular o estar en pendiente.

**INCLINACIÓN AUTOMÁTICA
DE LA CARGA EN ESCALERAS**

**SUPERA ESCALONES Y PENDIENTES
EN CUALQUIER TIPO DE SUPERFICIE**

Adecuado también para las situaciones más difíciles.

Está equipado con orugas independientes antideslizantes y antiarañazos. Puede utilizarse en obras, pero también en entornos urbanos, sobre prácticamente cualquier superficie.

Dos potentes motores controlan con precisión las orugas, permitiendo rotaciones de 360 grados para aprovechar todo el espacio cuando es reducido.



IDEAL PARA EUROPALETS Y OTROS

Domino PT está equipado con horquillas extensibles en longitud que permiten adaptarse para recoger mejor palets de 80 × 120 cm o de 60 × 80 cm. El peso se descarga siempre en las orugas, por lo que el operador trabaja siempre con seguridad, sin esfuerzos innecesarios.

Las dimensiones de las horquillas son similares a las de las transpaletas tradicionales más comunes, por lo que, en la práctica, se pueden manipular las mismas cargas.





LA TRANSPALETA ELÉCTRICA SUBE ESCALERAS

Con Domino PT recoges el palet y subes las escaleras.

Es fácil y seguro.
Tiene dos modos de uso: uno para el suelo y otro para las escaleras.

En plano es una transpaleta eléctrica con orugas, con elevación hasta 65 cm y basculación hacia atrás para cargar en el furgón; en las escaleras se transforma en la mejor carretilla sube escaleras de siempre.



CON RUEDAS LATERALES DESMONTABLES

Cuando no llevamos carga y queremos desplazarnos con agilidad, utilizamos las ruedas laterales, que permiten el movimiento en plano como si fuera una carretilla normal de dos ruedas.

Es ligera y compacta.

Experimenta la máxima libertad de movimiento.

Domino PT se mueve prácticamente sobre cualquier tipo de suelo.

A partir de ahora, no tendrás que preocuparte por el lugar de destino de tu entrega: estás perfectamente equipado para llevar ese palet a cualquier parte.

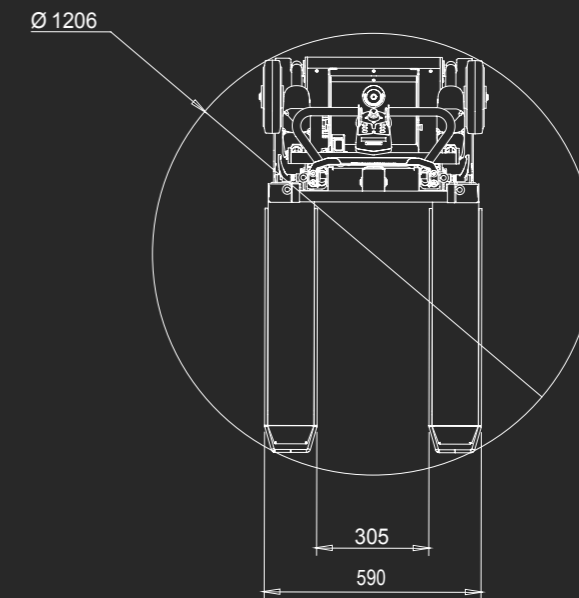
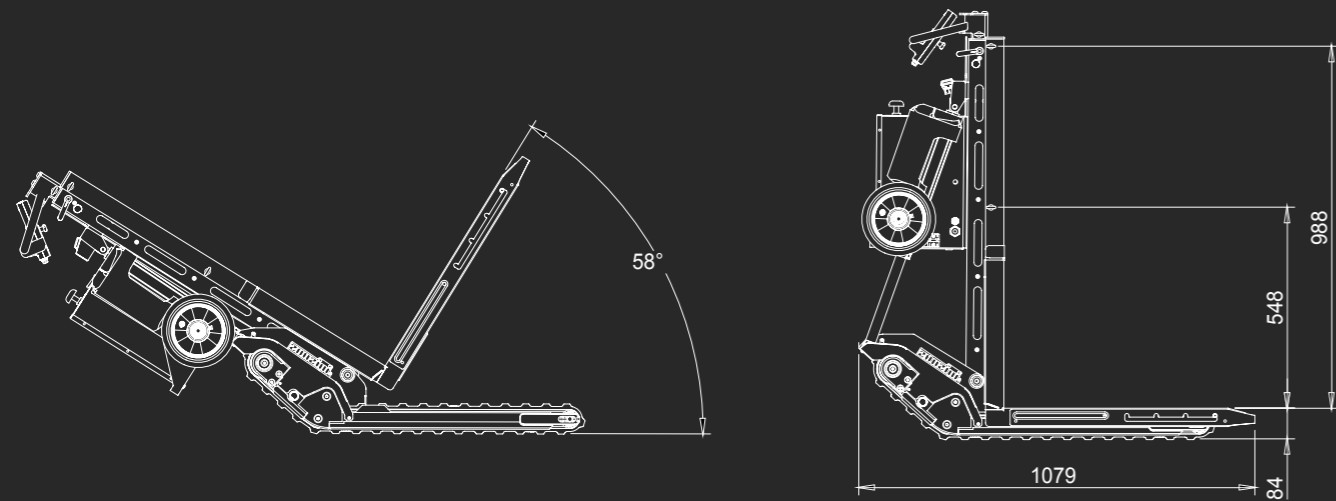
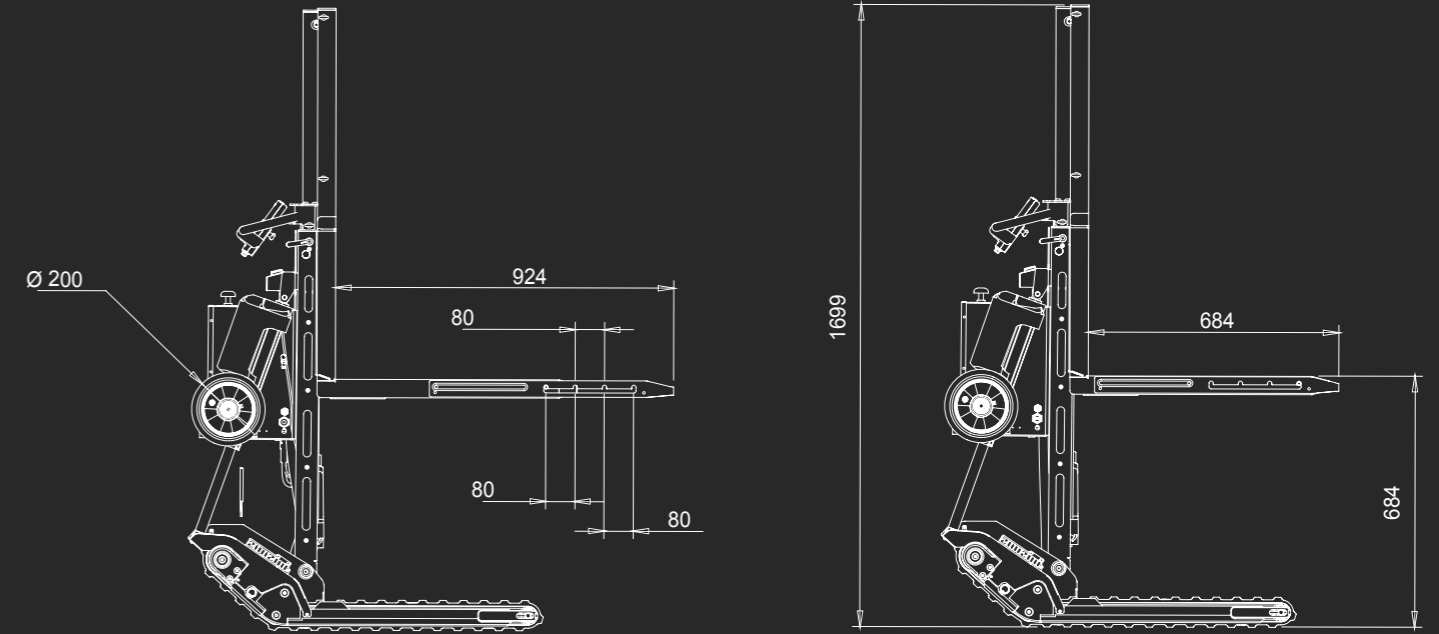
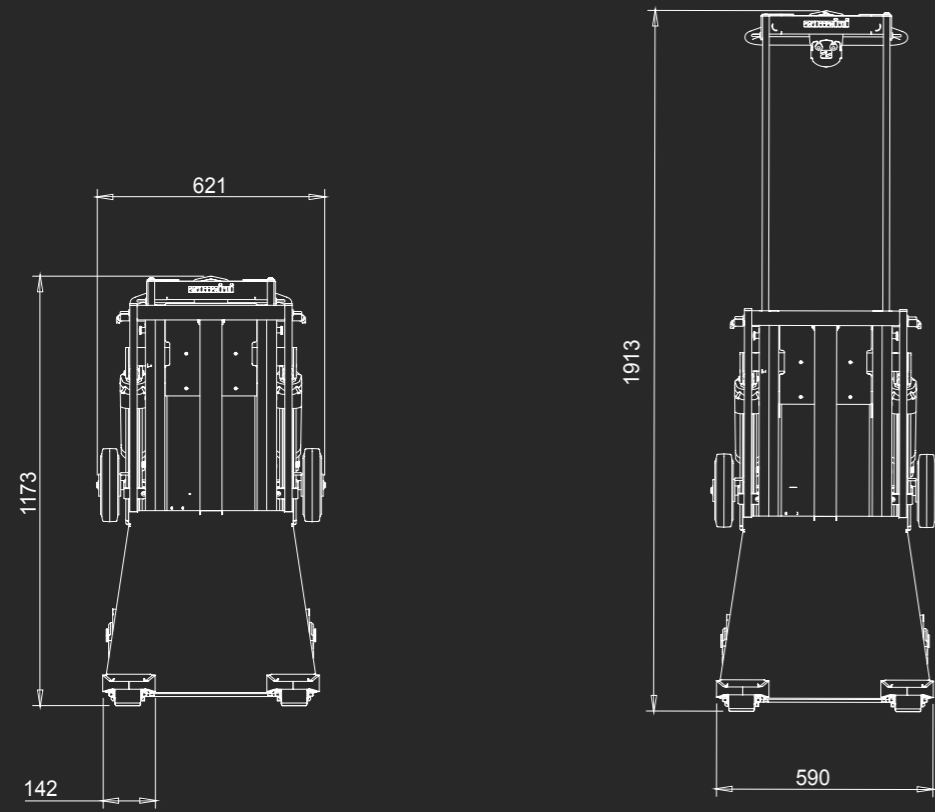
Ya sea una carretera de montaña en pendiente, el interior de una obra con baches por todas partes, una escalera o un sótano, lo único que tendrás que hacer es accionar el joystick y guiarlo.

Utiliza la base con ruedas para desplazarte rápidamente en plano, cuando el suelo lo permita. Subes con las orugas motorizadas, desbloqueas los frenos de las ruedas giratorias y puedes empujar Domino PT con facilidad sin sentir el peso en los brazos.

En resumen, se utilizan las orugas cuando el suelo no permite el desplazamiento con ruedas o cuando hay que superar escalones. En caso contrario, se utilizan las ruedas para moverse cómodamente en plano.



DOMINO PT



DATOS TÉCNICOS

Capacidad de carga	450 kg
Peso sin batería	129 kg
Peso de la batería	Li-ion: 9 Kg AGM: 17 Kg
Tipo de batería	Li-ion: 55Ah - 24V AGM: 21Ah - 24V
Autonomía de la batería*	Li-ion: 8 horas AGM: 3 horas
Tiempo de carga de la batería**	Li-ion: 6 horas AGM: 6 horas
Velocidad de desplazamiento de las orugas	0,15 m/s
Grado de protección	IP54

* La autonomía de la batería depende también de una serie de factores externos que pueden reducirla, como por ejemplo la temperatura de uso de la carretilla, la temperatura de almacenamiento de la batería y el estado de la batería según el respeto de los ciclos de carga. La estimación de autonomía indicada es orientativa y no vinculante.

** Tiempo de carga orientativo y no vinculante.

Importante: La empresa Zonzini s.r.l. se reserva el derecho de realizar modificaciones, incluso sustanciales, en todos los productos sin previo aviso. Los datos indicados se consideran puramente orientativos y no vinculantes a efectos contractuales. Para información técnica más detallada, contacte con el servicio de atención al cliente del fabricante por correo electrónico.

